


簡易負離子檢測儀使用方法

惠柏國際 TEL:03-496-2308~9

(WB-ION-T101)

1.正面圖及功能說明



2.背面圖及功能說明



3.使用前請先打開電源




4.用食指及拇指,分別碰手指接觸點及感測器,此時指示燈應該全亮,若不亮可能為電池電力不足,請更換新電池(A3*3pcs)




5.將檢測儀靠近負離子發射端,若負離子功能 NG,則指示燈不亮,或是燈光很暗.



6.若是負離子功能正常,則指示燈就會很亮.



使用畢,請關閉電源,以免電池耗電



-----以上-----