

WB-15A

中華民國專利證書
新型第 M417518 號



WHIRL BEST

惠柏國際

負離子保濕噴霧機

(一). 特點

負離子保濕噴霧機為隨身超音波噴霧機，小巧玲瓏，方便攜帶，可在任何喜歡的地方使用，可營造更健康的局部環境濕度，讓您隨時隨地享受水的滋潤。

(二). 溫度與溼度的最適性

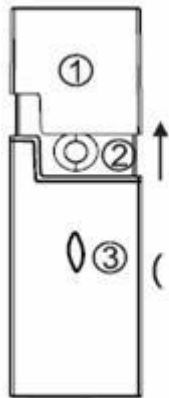
注意: 使用時輕輕搖晃霧氣會較大

適宜的溫度和濕度，人生活在裡面會覺得很舒服，從一定程度上預防了疾病的發生，起到養生保健及養顏護膚的作用。據研究，人體最適宜的溫度在 18°C - 24°C，人體最適宜的健康濕度在 45%RH-65%RH 之間，當環境濕度低於 35%RH 時，皮膚容易脫水乾燥，身體會覺得不舒服。



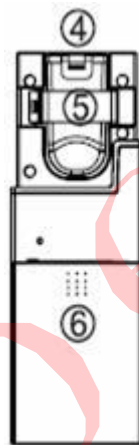
(三). 產品結構

- ① 滑蓋
- ② 噴霧片
- ③ 電源開關



(正面)

- ④ 水箱蓋
- ⑤ 水箱
- ⑥ 電池蓋



(背面)

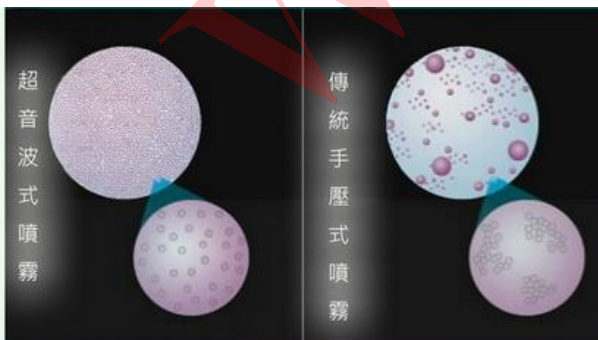


(四). 功能與護膚原理

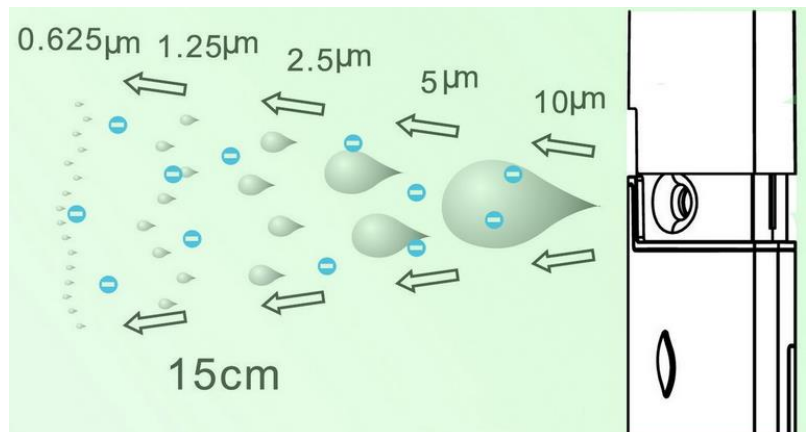
專利產品, 信用可靠

採用高科技的超音波微霧技術及高密度負離子產生震盪技術，把**護膚水(註一)**或是蒸餾水霧化成 0.312-0.625 微米顆粒，深入基底層，持久滲透，更能幫助皮膚表層吸收達到最佳的美肌效果！

註一: 所謂護膚水, 須避免使用油性, 有漂浮物質或太濃稠液體, 必需接近中性親水性液體, 例如倩碧之相當品, 否則會導致噴頭堵塞損壞本部品。



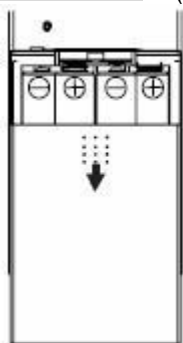
超音波噴霧與傳統噴霧的顆粒差異



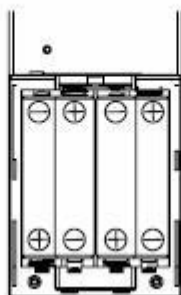


(五).電池安裝使用方法: (請使用 4 個 AAA 鹼性電池)

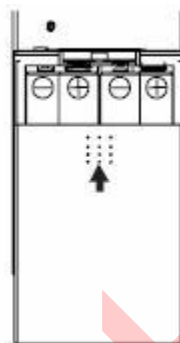
電池安裝



① 打開電池蓋，推至底部方向。



② 如圖所示安裝電池。



③ 蓋上電池蓋，推至頂部方向。



(六).準備工作



①將滑蓋滑拔開，打開水箱蓋，加入蒸餾水至標示位置。
液體請加至最少位和最多位之間,連續使用時約可以噴 2~3 分鐘

②關上水箱蓋，用紙巾擦乾淨外側的蒸餾水。

③手握儀器，拉開上蓋藍燈亮，按下電源開關，紅燈點亮。

④將儀器與臉保持 15cm 左右的距離(噴霧覆蓋面約 4~5cm)。

(七).注意事項

- 均速移動噴霧機，讓臉部均勻吸收霧化細分子,循環臉部一周約為 15~30 秒。噴霧開始時請搖一搖讓蒸餾水充分接觸噴霧頭，就可以穩定噴出負離子保濕冷霧。
- 護理完畢後，關閉電源。 *四分鐘後會自動關閉，如需要再次使用，可再按開關*
- 電量低時，噴霧量將減少，操作將不正常。這時請更換電池。
- 長期不使用，電池液體有可能滲漏。請清潔電池盒並更換新電池。

產品規格

1.電源→ DC6V(AAA1.5V*4)

2.功率→1.5W

3.尺寸→127*45.5*28.5mm

4.重量→69g

出現問題及處理方法

症狀	原因	解決方法
無霧噴出	1 水箱內的液體有時會產生真空負壓,影響噴霧效果。 2 電池是否安裝正確	1 輕輕搖晃一下即可。 2 請將電池安裝正確。
水霧明顯減小	電量是否已用完? / 護膚水是否濺到噴霧片上?	請更換新的電池。 / 用棉花棒將噴霧片擦乾淨。